



Camas Elétricas

Linha 1054:
Camas
Dois Movimentos



**Inovação que
TRANSFORMA
ambientes.**



Diferenciais

As camas da Medworld foram meticulosamente projetadas para atender as normas de segurança internacional, proporcionando maior tranquilidade e conforto aos usuários. Nossa prioridade é oferecer camas que sejam simples de usar, minimizando a complexidade e garantindo a longevidade do produto. Ao longo de mais de duas décadas, nossos produtos foram submetidos a testes rigorosos e projetos constantemente aprimorados para atender às necessidades do mercado da saúde.

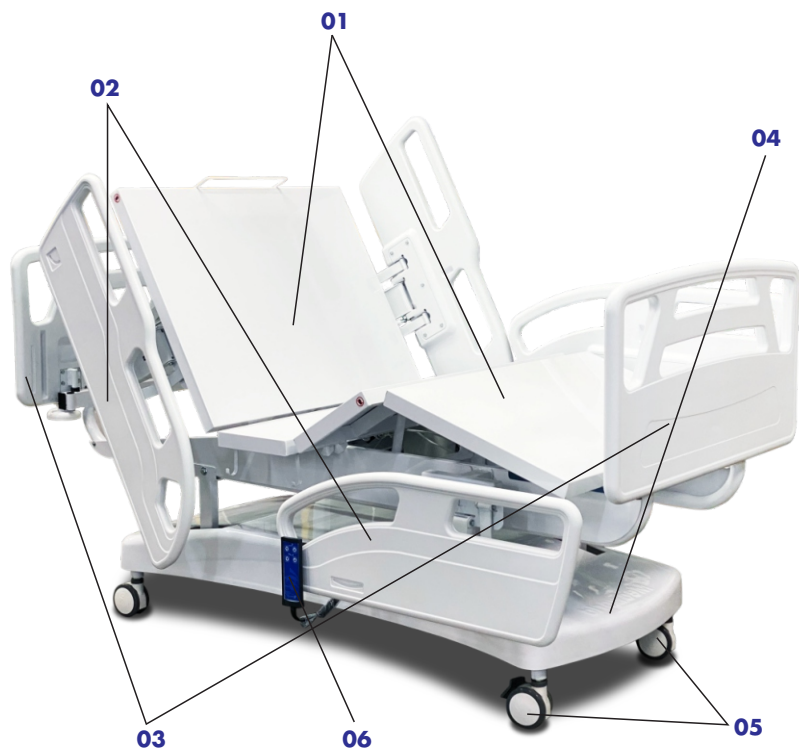
Nossas camas são fabricadas com uma estrutura superior ao padrão do mercado mundial, utilizando componentes dos melhores fornecedores globais. Isso é feito para assegurar o máximo de qualidade e segurança em cada aspecto do produto. Na Medworld, estamos comprometidos em oferecer não apenas camas hospitalares, mas sim soluções confiáveis e eficazes para promover o bem-estar e a recuperação dos pacientes, enquanto proporcionamos tranquilidade aos profissionais de saúde.

Tecnologia e qualidade

A Medworld é líder na indústria de cuidados de saúde, comprometida com a qualidade e inovação em suas camas hospitalares. Nossos produtos são certificados pelas normas ISO 9001, ISO 13485 e IEC 60601, garantindo segurança e confiabilidade. Além disso, seguimos estritamente a regulamentação RDC 665/2022 da ANVISA, assegurando que nossos produtos atendam aos requisitos específicos para sua utilização no Brasil. Entre em contato conosco para descobrir como podemos atender às suas necessidades de cuidados de saúde com excelência e precisão.



Linha 1054



Linha de Camas 1054: uma linha de camas com menos movimentos, sempre utilizando dois atuadores lineares. Esta linha de produtos oferece um custo-benefício mais baixo, mantendo os mesmos padrões de qualidade dos modelos de camas hospitalares superiores.

01. Leito

Construção sólida, segurança máxima

Fabricado em chapa e tubo retangular em aço carbono SAE 1020 e revestido por pintura eletrostática a pó. Exceto o PLD1054BPREMIUM, que recebe apenas chapa de aço carbono com espessura mais grossa.

02. Grades

Segurança essencial

Grades em polietileno de alta densidade, aço carbono ou inox, que podem receber pintura eletrostática a pó ou cromo. Trazendo o máximo de segurança. Mecanismo de acionamento pode ser retrátil, deslizante ou articulado.

03. Cabeceira e Peseira

Conforto e cuidado

Fabricado em polietileno de alta densidade, com fácil remoção em situações de emergência.

04. Carenagem

Qualidade e design

Revestido por carenagem termoplástica de alta resistência.

05. Rodízios

Movimento fácil e seguro.

Rodízios de 3" e 4", de alta resistência com a melhor qualidade mundial, rodízio macio que não marcam o piso e de baixo ruído.

06. Comandos e Sistema Eletrônico

Precisão e segurança.

Sistema por controle de mão, lavável e com grau de resistência IPX4, seguindo os parâmetros de segurança IEC.



Modelos



PLD 1054BPremium

- Cabeceira Premium.
- Rodízio 3" simples.
- Controle de mão Linak.
- Grade Escamoteável ou deslizante pintada ou inox.
- Para-choque na cabeceira
- Carga de trabalho de segurança 200kg.
- Suporte de soro cromado incluso.



PLD 1054B

- Cabeceira Simples.
- Rodízio 3" simples.
- Controle de mão Linak.
- Suporte de grade deslizante e retrátil.
- Grades em PEAD.
- Carga de trabalho de segurança 200kg.
- Suporte de Soro Incluso.



PLD 1054

- Cabeceira Premium.
- Rodízio 4" duplo.
- Controle de mão Linak.
- Suporte de grade deslizante e retrátil.
- Grades em PEAD.
- Carenagem termoplástica.
- Para-choque na cabeceira.
- Adesivo com a logo na cabeceira e peseira personalizado.
- Carga de trabalho de segurança 200kg.
- Suporte de Soro Incluso.



PLD 1054E

- Cabeceira Concept.
- Rodízio 4" duplo.
- Controle de mão Linak
- Suporte de grade articulado.
- Grades em PEAD
- Carenagem termoplástica.
- Adesivo com a logo na cabeceira, peseira e grades personalizado.
- Carga de trabalho de segurança 200kg.
- Suporte de Soro Incluso.



Movimentos e Opcionais



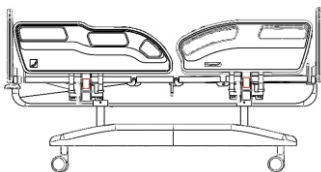
Cuidado Essencial Garantido

Movimentos

O comando e os movimentos da linha 1054, oferecem conforto para o paciente e facilidade para o operador em qualquer situação.

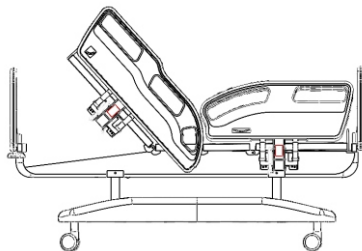
Posição de Repouso

Posição do leito deitado com uma altura em relação ao piso de 65 cm.



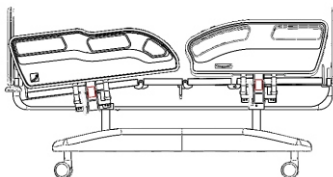
Posição Dorso

Movimento de reclinação do dorso de no mínimo 70°.



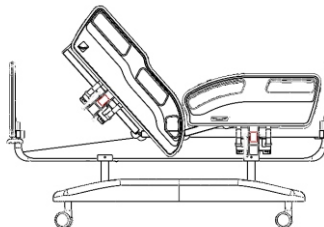
Posição de Trendeleburg Parcial

Apenas o leito do encosto se reclina, um movimento exclusivo das camas da Medworld.



Fawler / Semi-Fawler

Movimento de elevação dorso e flexão de pernas em relação ao plano horizontal do leito.



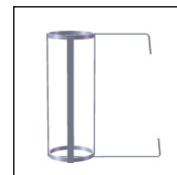
Opcionais



Bateria de 1.3Ah 24V




Luz noturna



Suporte Cilindro Oxigênio



Colchão Hospitalar D28 e D33



Adesivo personalizado na cabeceira.





Rua Uganda, 256 - Pinhais PR
(41) 3551-8677
vendas@medworld.com.br