

# Poltrona Reclinável Slim

PLD 343





**PLD  
343**

# PLD 343

POLTRONA RECLINÁVEL SLIM




- Estrutura em aço e madeira;
- Reclinável através de sistema articulado com um estágio, sendo acionado pelo movimento do corpo;
- Movimentos simultâneos do encosto e do descansa-pés;
- Proporciona o movimento de reclino (descanso - deitado);
- Estofamento anatômico fabricado em espuma densidade 28, revestido por couro de alta qualidade;
- Acabamento do mecanismo em pintura eletrostática a pó;
- Dimensões máximas: Altura total 1100mm x larg. total 575 mm x prof. total 915mm
- Dimensões assento:(prof. leito reclinado 1540mm) x altura do assento 450mm x largura do assento 470 mm x profundidade assento 550 mm;
- Carga máxima de segurança: 120kg;

Profundidade do assento	550 mm
Largura do assento	470 mm
Altura do assento	450 mm
Largura total	575 mm
Profundidade total	915 mm
Profundidade leito reclinado	1540 mm
Altura total	1100 kg
Carga máxima de segurança	120 kg






Autorização de funcionamento junto ao Ministério da Saúde / Agência Nacional de Vigilância Sanitária nº 801.056-7.



CAMAS ELÉTRICAS

Rua Uganda, 256 | Cep 83.320-120 | Pinhais | PR  
**41 3669-7111** | vendas@medworld.com.br

-  medworld-moveis-hospitalares
-  medworld.hosp
-  MedworldMoveisHospitalares

